
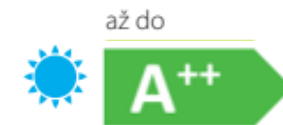



Diamond MSZ-LN biela











→ SEITE



ВНИМАНИЕ! НЕКОМПЕТЕНТНОЕ ПОДКЛЮЧЕНИЕ ПЕЧАТНОГО УСТРОЙСТВА

При подключении печатного устройства к электросети необходимо соблюдать следующие правила:

- 1. Не прикасаться к оголенным частям проводов.
- 2. Не использовать поврежденные провода.
- 3. Не использовать удлинители.
- 4. Не использовать поврежденные розетки.
- 5. Не использовать поврежденные вилки.
- 6. Не использовать поврежденные кабели.
- 7. Не использовать поврежденные шнуры.
- 8. Не использовать поврежденные шнуры.
- 9. Не использовать поврежденные шнуры.

ВНИМАНИЕ! НЕКОМПЕТЕНТНОЕ ПОДКЛЮЧЕНИЕ ПЕЧАТНОГО УСТРОЙСТВА

При подключении печатного устройства к электросети необходимо соблюдать следующие правила:

- 1. Не прикасаться к оголенным частям проводов.
- 2. Не использовать поврежденные провода.
- 3. Не использовать удлинители.
- 4. Не использовать поврежденные розетки.
- 5. Не использовать поврежденные вилки.
- 6. Не использовать поврежденные кабели.
- 7. Не использовать поврежденные шнуры.
- 8. Не использовать поврежденные шнуры.
- 9. Не использовать поврежденные шнуры.

ВНИМАНИЕ! НЕКОМПЕТЕНТНОЕ ПОДКЛЮЧЕНИЕ ПЕЧАТНОГО УСТРОЙСТВА

При подключении печатного устройства к электросети необходимо соблюдать следующие правила:

- 1. Не прикасаться к оголенным частям проводов.
- 2. Не использовать поврежденные провода.
- 3. Не использовать удлинители.
- 4. Не использовать поврежденные розетки.
- 5. Не использовать поврежденные вилки.
- 6. Не использовать поврежденные кабели.
- 7. Не использовать поврежденные шнуры.
- 8. Не использовать поврежденные шнуры.
- 9. Не использовать поврежденные шнуры.



ВНИМАНИЕ!

При подключении печатного устройства к электросети необходимо соблюдать следующие правила:

- 1. Не прикасаться к оголенным частям проводов.
- 2. Не использовать поврежденные провода.
- 3. Не использовать удлинители.
- 4. Не использовать поврежденные розетки.
- 5. Не использовать поврежденные вилки.
- 6. Не использовать поврежденные кабели.
- 7. Не использовать поврежденные шнуры.
- 8. Не использовать поврежденные шнуры.
- 9. Не использовать поврежденные шнуры.

MITSUBISHI
ELECTRIC



TEMP OFF/ON



